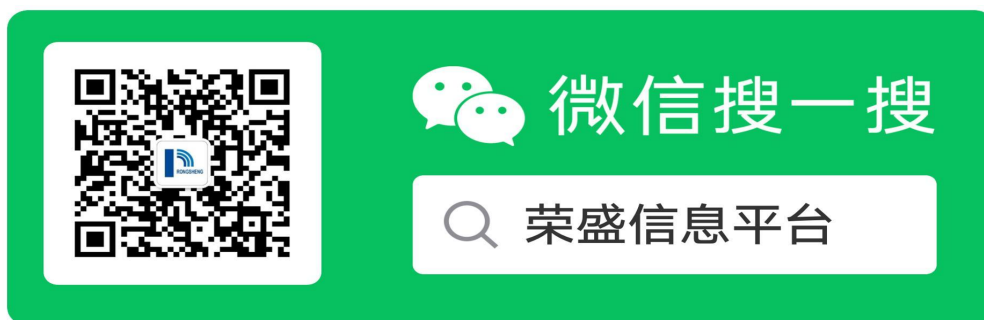


荣盛信息平台公众号功能介绍及操作说明

一、“荣盛信息平台”公众号

荣盛信息平台用于荣盛控股集团相关信息推送，本说明主要介绍与电商平台相关消息推送功能及操作说明。

使用微信扫一扫，扫描下方二维码，关注公众号。或通过微信搜一搜，输入“荣盛信息平台”，搜索到公众号后，进行关注。



二、绑定账号

通过电商平台账号注册时填写的手机号，登录绑定微信号，具体操作如下。

1、关注公众号后，点击图 1 下方的“服务”页签，弹出“电商登录”窗口，点击“电商登录”标签（图 2），跳转到账号绑定页面（图 3）；



图 1



图 2

2、在账号绑定页面（图 3）电商平台注册的手机号码，录入到[手机号]输入框中，点击【获取验证码】；



图 3

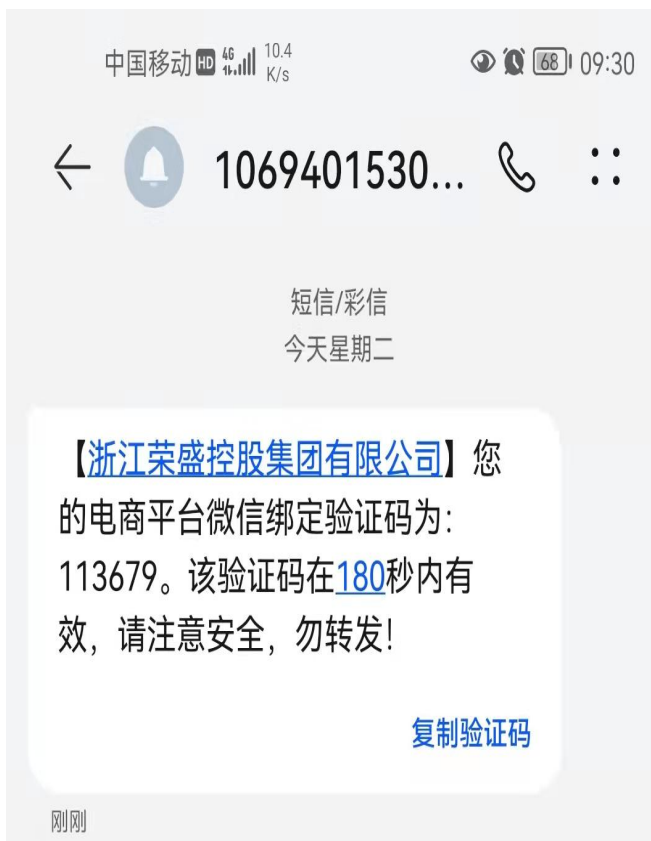
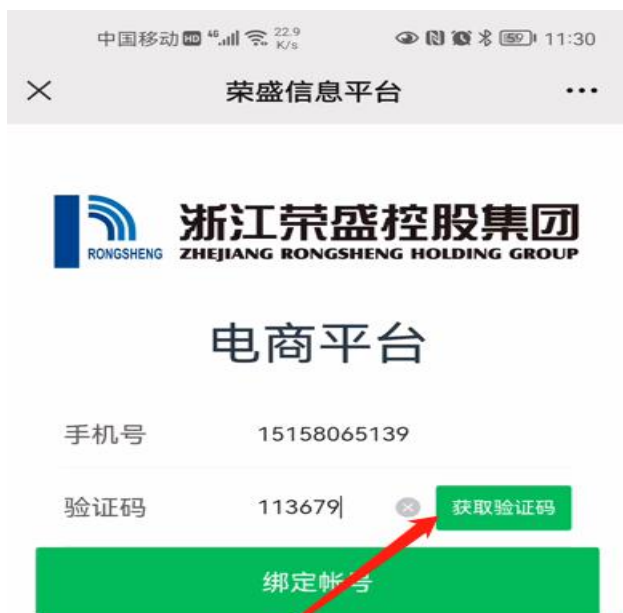


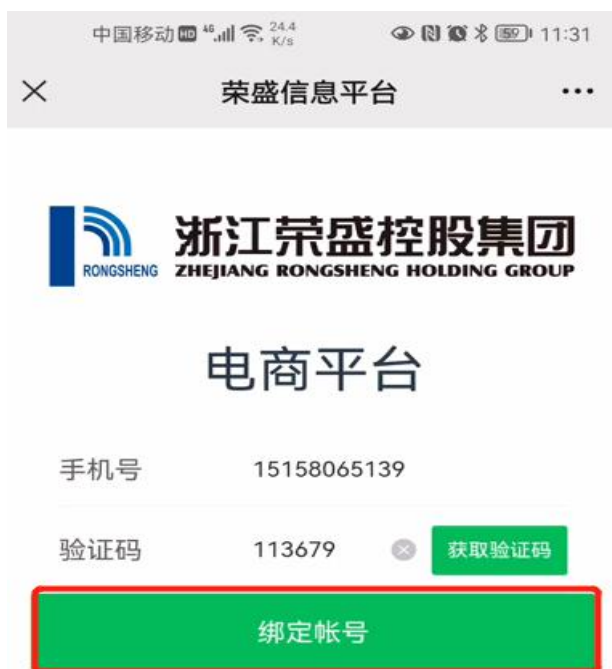
图 4

3、将手机接收到的微信绑定“验证码”（图 4），录入到[验证码]输入框中（图 5），点击【绑定账号】图 6。



输入手机接收到的验证码

图 5



点击绑定账号

图 6

4、绑定成功后页面如图 7，提示绑定成功。

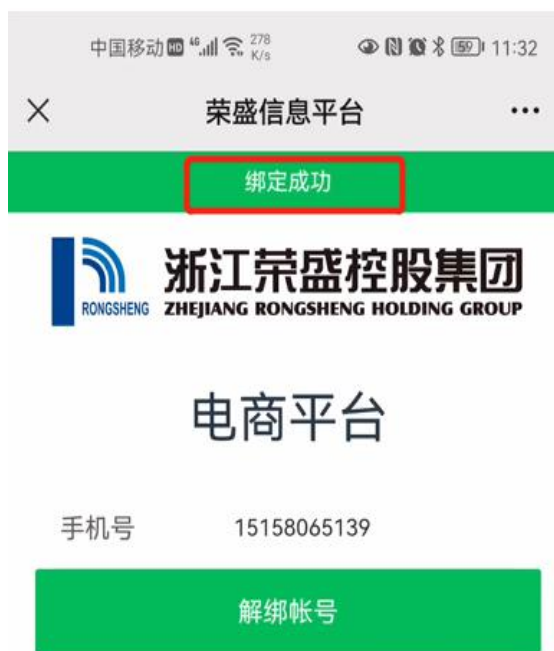


图 7

三、解绑账号

如不想接收荣盛信息平台发送的消息，可通过解绑账号操作完成，具体见图 8、图 9



图 8



图 9

四、微信消息提醒展示

以下为测试消息样例展示，会根据需要进行调整，最终以实际收到消息模板为准。点击备注栏可打开网页查看详情。主要包括竞拍预告，竞拍发布通知、暂停通知，结束通知，中选（未中选）通知。

